

Fiche Technique spectacle ZOOM AVANT

version sept 2020

PLATEAU : (cf Plan de feu – vue de dessus)

L'aire de jeu est un carré de 5m par 5m devant l'écran (attention on ne commence pas exactement à l'aplomb de l'écran, mais 1m50 devant pour les circulations de flights case et de comédiens).

2 pupitres au plateau avec éclairage indépendant léger de part et d'autre de l'aire de jeu.

3 portants au plateau pour les tenues des comédiens (2 à cour / 1 à jardin).

La scénographie est composée de flights cases équipés de roues que nous fournissons.

4 "tables" cubiques de 55cm*55cm*60cm

3 "chaises" minicubes de 55cm*55cm*30cm

2 "tables hautes" de 1m20*55cm*30cm

3 "attaché case" petits flight valises

SON :

2 Subs + 4 PS15

+ amplis et cablages adéquats

1 petite table de mix (nous utilisons 3 entrées micro HF + 1 entrée stéréo + 2 retours + equa et qqes fx simples (effet telephone) + rec)

exemple : Yamaha QL1

1 micro statique ambiance ?

1 pied de micro table (pour la scéno)

1 micro type SM58 (pour la scéno)

La compagnie fournit 3 micro HF serre tête.

LUMIERE : (cf Plan de feu – vue de dessus)

6 Découpes 1KW en 202

6 Découpes 1KW en 119

1 Découpe 1KW sans gélat / sans couteaux

2 PC 1KW en 202

2 PC 1KW en 119

Un éclairage de type LED est le bienvenu. Dans ce cas, il faut moins de projecteurs, car ils peuvent être attribués aux 2 couleurs souhaitées.

Le spectacle comprend 3 états lumineux différents : (cf photo ci dessous)


- 1 plein feu "blanc" (202) qui couvre toute la zone de jeu, avec découpe nette des faisceaux au sol.

- 1 plein feu "bleu" (119) qui couvre toute la zone de jeu, avec découpe nette des faisceaux au sol.

- 1 découpe centrée à l'avant du plateau pour le final.

Les PC servent à renforcer la puissance lumineuse.

Merci de prévoir également un éclairage pour l'entrée du public...



VIDEO :

1 écran format 16/9 toile de face / minimum 4m de base + accroche / centré en fond de scène

Niveau du bas de l'écran par rapport au sol : 2m

1 vidéoprojecteur minimum 7000 lumens + accroche / installation de face au plafond standard
cablage HDMI du VP à la régie.

Si la fourniture d'un vidéoprojecteur est impossible, la compagnie peut amener un Optoma X600.

LOGES :

1 voir 2 tables avec miroir (de maquillage) pour les comédiens dans les loges.

Si vous avez la moindre question :

Hénon Benoit


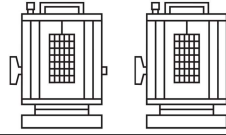
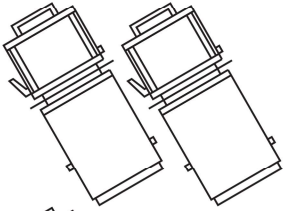
06 74 65 57 75

benoit.henon.dv@gmail.com

2 Découpes 1KW en 202

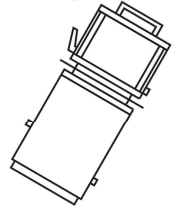
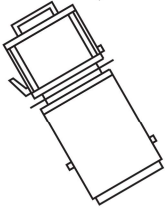
2 PC de 1KW en 119

2 Découpes 1KW en 202



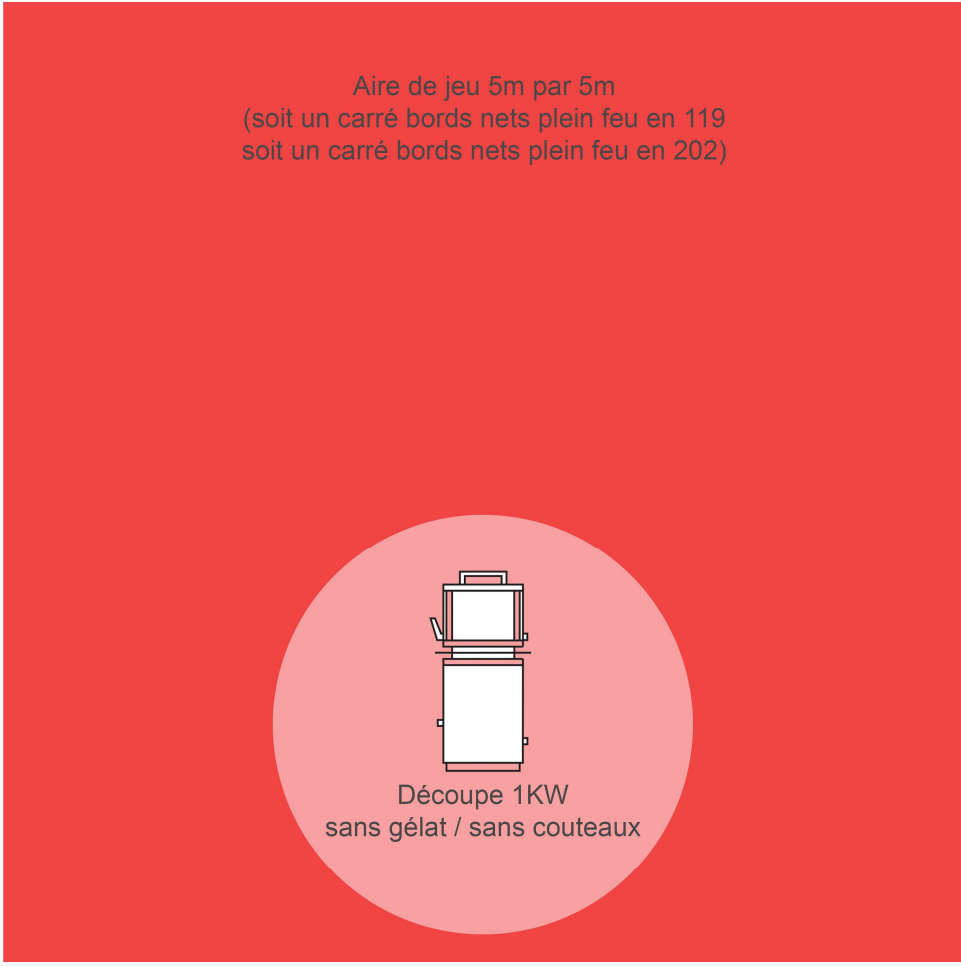
Ecran 4m de base

1m50 d'espacement entre l'aire de jeu et l'ecran



Découpe 1KW en 119

Découpe 1KW en 119




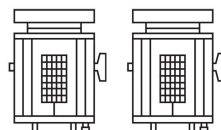

Aire de jeu 5m par 5m
(soit un carré bords nets plein feu en 119
soit un carré bords nets plein feu en 202)



Découpe 1KW
sans gélat / sans couteaux

2 Découpes 1KW en 119

2 Découpes 1KW en 119



2 PC de 1KW en 202

Découpe 1KW en 202

Découpe 1KW en 202

Vue de dessus
Plan de feu